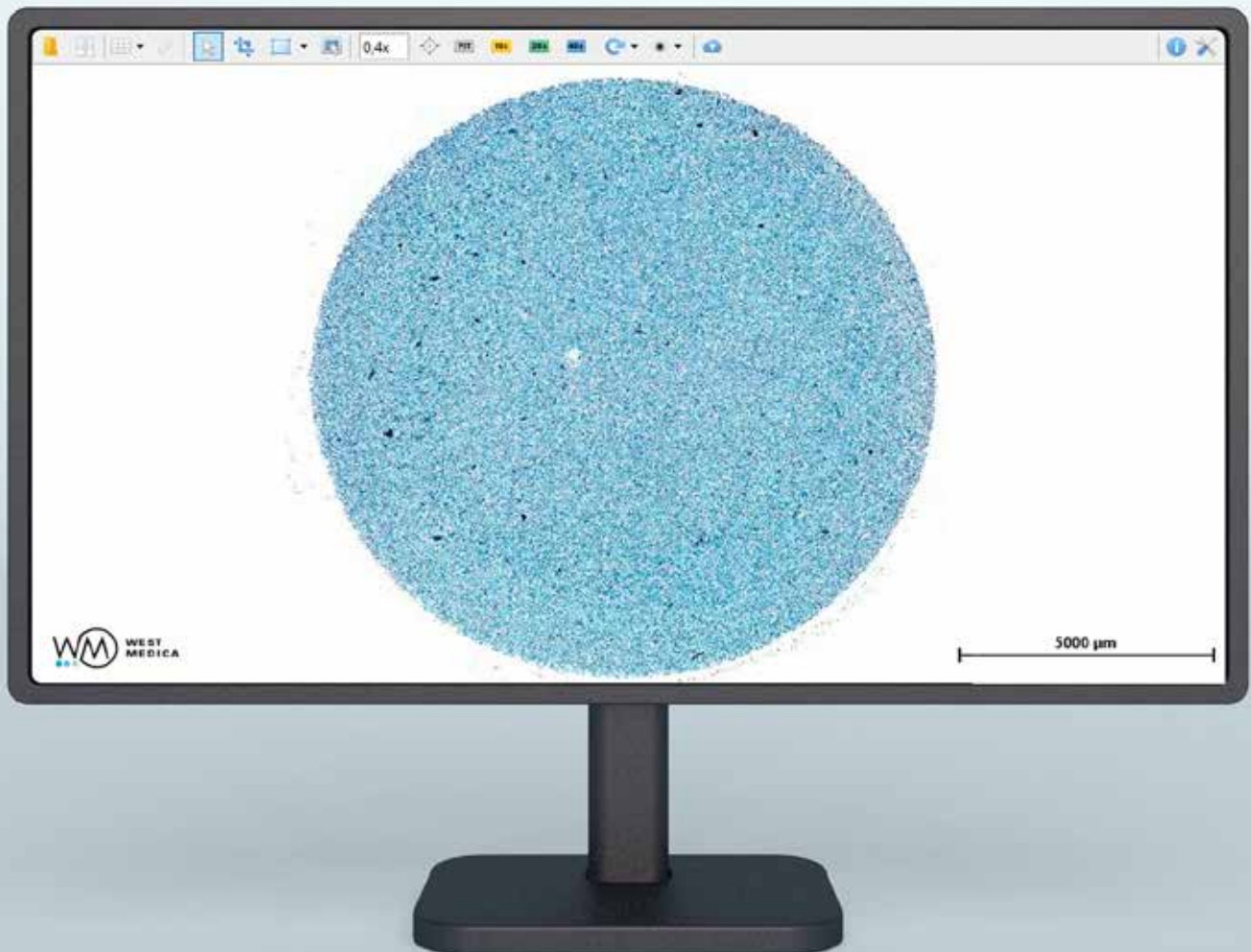




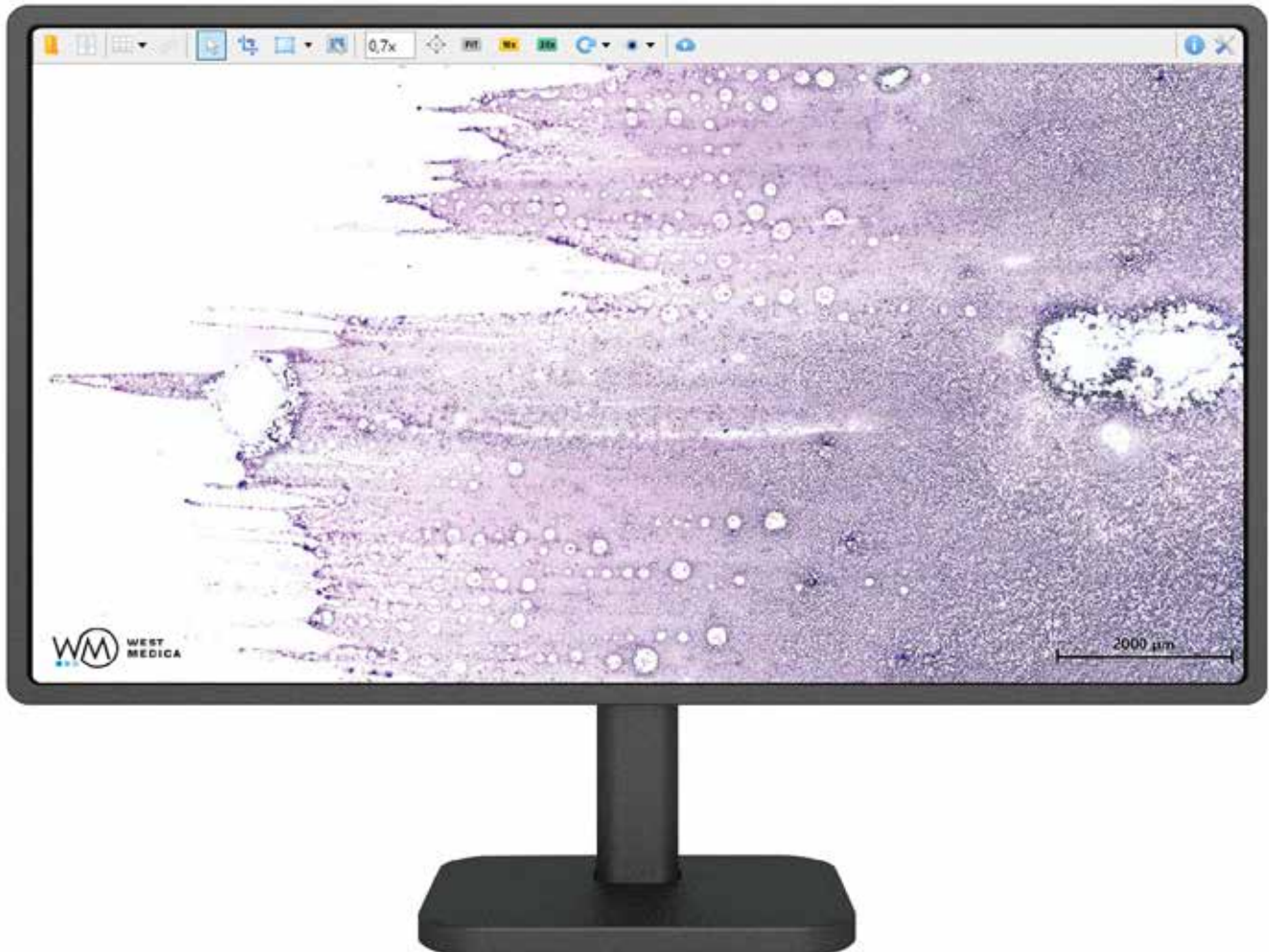
Vision Slide Viewer

Software zum Betrachten digitaler Objektträger



Einzigartige **Software** für klinische, pathologische und biowissenschaftliche Laboratorien

www.wm-vision.com



Schnelle und Anwenderfreundliche Ansicht von digitalen Objektträgern

✓ Einfache Installation

Simpler und übersichtlicher Installationsprozess

✓ Multiansicht

Mehrfaches Ansehen von digitalen Objektträgern

✓ Anwenderfreundliche Benutzeroberfläche

Der gesamte Bildschirm kann für die Ansicht digitaler Objektträger verwendet werden

✓ Integration mit Pathoview

Integration der Vision Onlinelösung für Telemedizin und Konsultation

Kostenfreier Zugang für labormedizinisches Fachpersonal

Verschiedene Dateiformate – eine Applikation

Vision Slide Viewer unterstützt die wichtigsten Dateiformate für digitale Objektträger



West Medica
(.tiff)



3DHISTECH
(.mrxs)



Leica
(.svs)



Hamamatsu
(.ndpi)



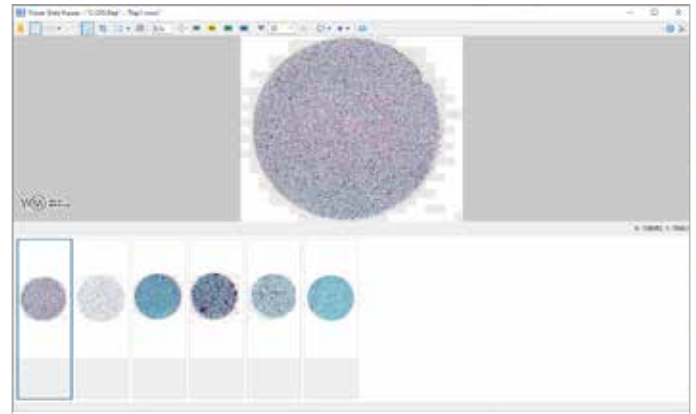
Philips
(.isyntax)



DICOM
(.dcm)

Ansicht der Objektträger

Anzeigen der Bilder aus der Ordnerstruktur



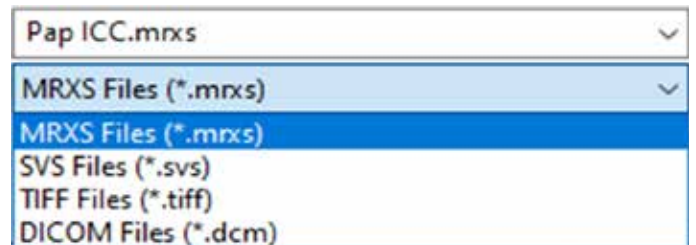
Nur Speichern was wirklich benötigt wird

Durch Cop-Function können ausgewählte Bereiche eines digitalen Objektträgers als Separater abgespeichert werden



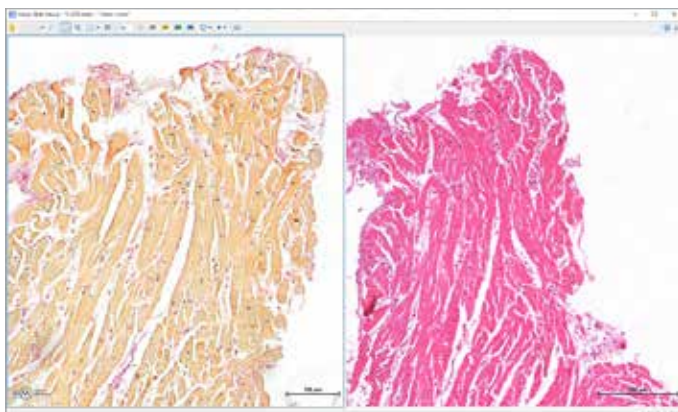
Speichern im erforderlichen Dateiformat

Einfaches Konvertieren in das bevorzugte Dateiformat



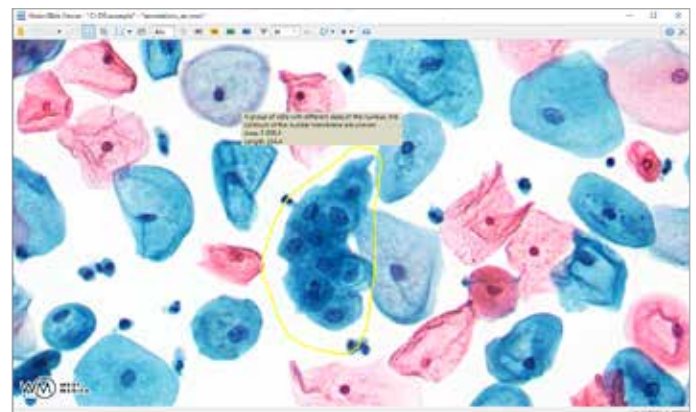
Mehrfachansicht

Anzeigen verschiedener digitaler Objektträger in einem Fenster



Anmerkungen erstellen

Hinzufügen von Bemerkungen, Anmerkungen und Notizen mit Bereichsselektion



Teilen digitaler Objektträger und **Konsultation** unter Spezialisten in Pathoview

www.pathoview.com

Pathoview — Persönliche Onlinelösung zum Speichern digitaler Objektträger. Durch einfaches Hochladen und Speichern der digitalen Objektträger sind diese jederzeit verfügbar und können geteilt sowie konsultiert werden.


Vision Slide Viewer und Pathoview Integration

Simplem hinzufügen der Kontodaten eines Pathoview-Accounts in den Einstellungen der Vision Slide Viewer Applikation. Anschließend können digitale Objektträger mit nur einem Mausklick in die Pathoview Onlinelösung hochgeladen und mit Spezialisten geteilt und konsultiert werden.



01

Hochladen eines digitalen Objektträgers



02

Kopieren des Links und senden an Spezialisten

03

Geteilter Link kann von Spezialisten auf geräteunabhängigen Systemen angesehen werden: PC, Tablet, Handy



Wir behalten uns das Recht vor, ohne vorherige Ankündigung Spezifikationen zu ändern.



West Medica Produktions- und Handels-GmbH
Brown-Boveri-Straße 6, B17-1
2351 Wiener Neudorf, Austria
tel.: +43 (0) 2236 892465, fax: +43 (0) 2236 892464
vienna@westmedica.com, www.wm-vision.com

Offizieller Distributor